

Информация

на заседание областной межведомственной комиссии по вопросам улучшения условий и охраны труда по вопросу

«О реализации полномочий в области охраны труда в 2023 году в Новооскольском городском округе»

**Заместитель главы администрации Новооскольского городского округа по финансам и бюджетной политики – начальник управления финансов и бюджетной политики администрации Новооскольского городского округа
Т.Н. Лавренова**

**г. Новый Оскол,
13 марта 2024 года**





Основные направления деятельности администрации Новооскольского городского округа по управлению охраной труда

Администрация Новооскольского городского округа



Отдел трудовых отношений и мониторинга показателей эффективности деятельности органов местного самоуправления администрации Новооскольского городского округа

1

Координация деятельности в области охраны труда

Контроль выполнения трехстороннего соглашения



Уведомительная регистрация коллективных договоров

Координация проведения по охране труда, СОУТ



2

Профилактика несчастных случаев на производстве

Анализ и учет информации об условиях и охраны труда, производственного травматизма



Внедрение концепции «Нулевой травматизм»

Ведомственный контроль



3

Информирование работодателей


Совещания с работодателями о причинах и последствиях несчастных случаев



Информационная кампания в СМИ, интернет



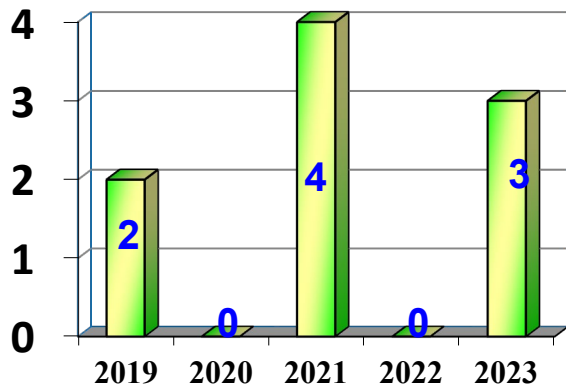
Консультирование по охране труда



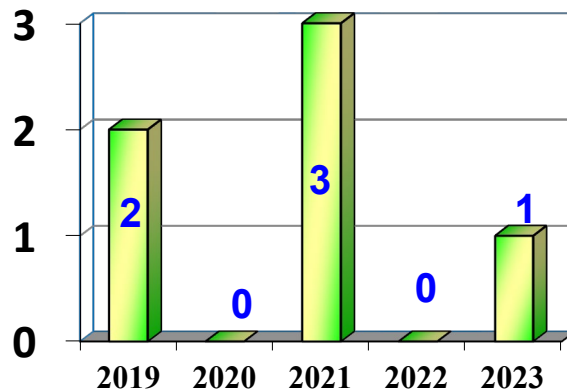


Динамика уровня производственного травматизма

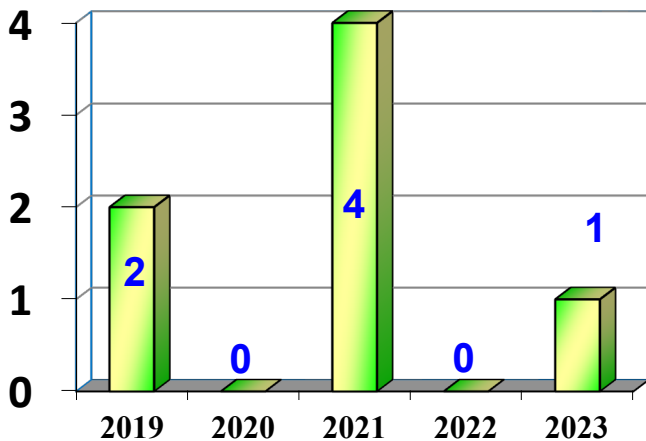
Количество несчастных случаев, ед.



Количество тяжелых и смертельных несчастных случаев, ед.



Количество пострадавших от тяжелых несчастных случаев и со смертельным исходом, человек



Анализ производственного травматизма в 2023 году

- В результате ДТП (2 случая)
- Падение (спотыкание) (1 случай)

Анализ производственного травматизма за 5 лет

10 несчастных случаев за 5 лет

Сельское хозяйство -8



Управление эксплуатацией жилого фонда -1



Общественные организации -1





Информация о мероприятиях по охране труда

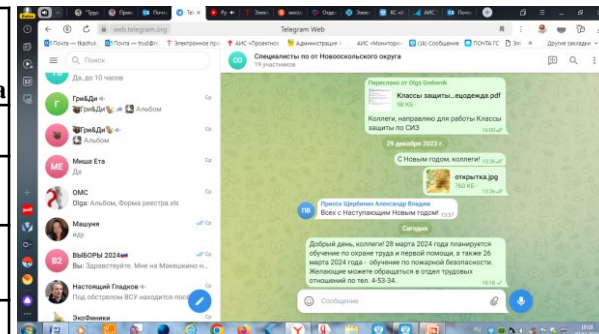


№ п/п	Мероприятие	2021	2022	2023	Темп роста 2023 года к 2022 году
1	2	3	4	5	6
1.	Обучение по охране труда	154	156	279	В 1,8 раз
2.	Количество рабочих мест, на которых проведена специальная оценка условий труда	9 528	9 017	9 033	100%
3.	Количество работников на рабочих местах с вредными и опасными условиями труда	1336	767	753	98%
4.	Количество публикаций	4	13	150	в 11,5 раз
5.	Количество совещаний, координационных советов, семинаров	8	10	15	В 1,5 раза



Финансовое обеспечение предупредительных мер по сокращению производственного травматизма и профессиональных заболеваний работников

Отчетная дата	Сумма затраченных денежных средств работодателями на охрану труда, тыс.руб.	Количество организаций, использовавших средства ФСС на мероприятия по охране труда
1	2	3
2021 год	9 877,8	8
2022 год	12 492,5	21
2023 год	15 385,4	6





Спасибо за внимание!

